



Παραγωγή εγγεγραμμένων ασφαλιστρών Ιανουαρίου - Φεβρουαρίου 2017

Η ΕΑΕΕ συνεχίζει την έρευνα σχετικά με την παραγωγή ασφαλιστρών (εγγεγραμμένα ασφάλιστρα συμπεριλαμβανομένων των δικαιωμάτων συμβολαίων) και των επιστροφών ασφαλιστρών λόγω ακυρώσεων ανά μήνα μεταξύ των ασφαλιστικών επιχειρήσεων-μελών της. Στο πλαίσιο αυτό, ενσωματώθηκαν στην έρευνα τα στοιχεία μηνός Φεβρουαρίου του 2017. Συνολικά ανταποκρίθηκαν 50 ασφαλιστικές επιχειρήσεις οι οποίες συγκέντρωσαν το 94,6% της παραγωγής ασφαλιστρών στις ασφαλίσσεις κατά Ζημιών και το 99,9% των ασφαλίσεων Ζωής σύμφωνα με τα στοιχεία του έτους 2016. Από τις ανωτέρω επιχειρήσεις, οι 20 δραστηριοποιήθηκαν στις ασφαλίσσεις Ζωής και 44 στις ασφαλίσσεις κατά Ζημιών.

Σύμφωνα με τα στοιχεία αυτά (κατόπιν προσαρμογής των δεδομένων του προηγούμενου χρονικού διαστήματος με νεότερες απαντήσεις), από τη σύγκριση των δηλώσεων παραγωγής εγγεγραμμένων ασφαλιστρών των μηνών Ιανουαρίου και Φεβρουαρίου του 2017 των ανωτέρω 50 επιχειρήσεων με τις αντίστοιχες της ίδιας περιόδου για το 2016 των ιδίων επιχειρήσεων, προκύπτουν τα παρακάτω:

Παραγωγή εγγεγραμμένων ασφαλιστρών (€)	Ιανουάριος - Φεβρουάριος 2017	Μεταβολή έναντι 2016
Ασφαλίσσεις Ζωής	306.437.577,83	+7,5%
Ασφαλίσσεις κατά Ζημιών	318.669.471,68	-2,9%
εκ των οποίων		
Αστική ευθύνη οχημάτων	113.346.795,13	-6,4%
Λοιποί κλάδοι κατά Ζημιών	205.322.676,55	-0,8%
Σύνολο	625.107.049,51	+1,9%

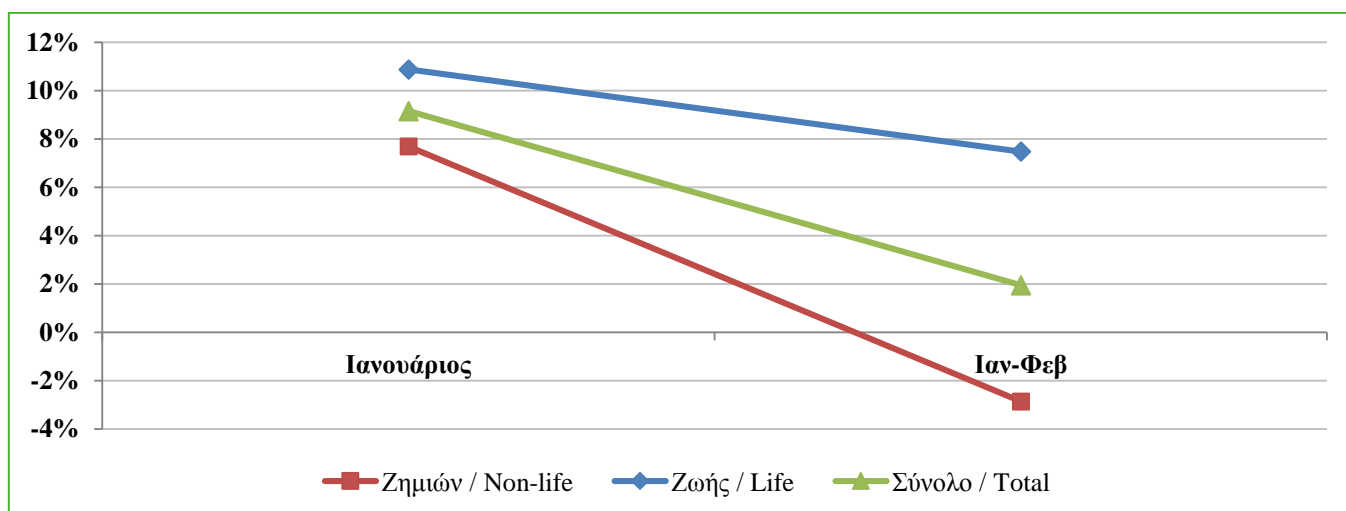
Επισημαίνεται ότι τα στοιχεία της έρευνας προκύπτουν από τις δηλώσεις των ασφαλιστικών επιχειρήσεων, οι οποίες δεν έχουν ελεγχθεί από ορκωτούς ελεγκτές.

Τον Φεβρουάριο του 2017 σε σύγκριση με τον αντίστοιχο μήνα του 2016, οι **ασφαλίσσεις Ζωής** αύξησαν την παραγωγή τους σε μηνιαία βάση για όγδοο συνεχόμενο μήνα. Αντιθέτως, οι **ασφαλίσσεις κατά Ζημιών** κατέγραψαν μείωση για πρώτη φορά μετά από έξι συνεχόμενους μήνες ανόδου.

Συνολικά, η παραγωγή ασφαλίσεων μηνός Φεβρουαρίου μειώθηκε κατά 5,6%, έναντι του Φεβρουαρίου του 2016.

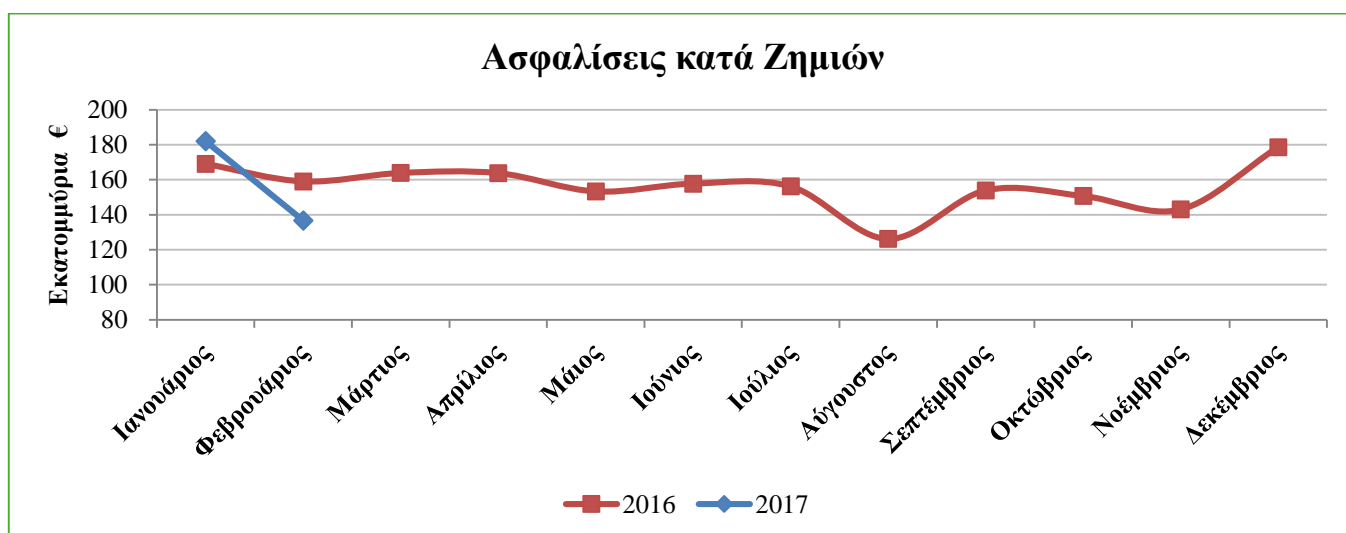
	Ασφαλίσεις Ζωής	Ασφαλίσεις κατά Ζημιών	Σύνολο
Δωδεκάμηνο 2016 /2015	+6,1%	+3,1%	+4,6%
Ιανουάριος	+10,9%	+7,7%	+9,2%
Φεβρουάριος	+4,0%	-14,1%	-5,6%
Ιανουάριος - Φεβρουάριος	+7,5%	-2,9%	+1,9%

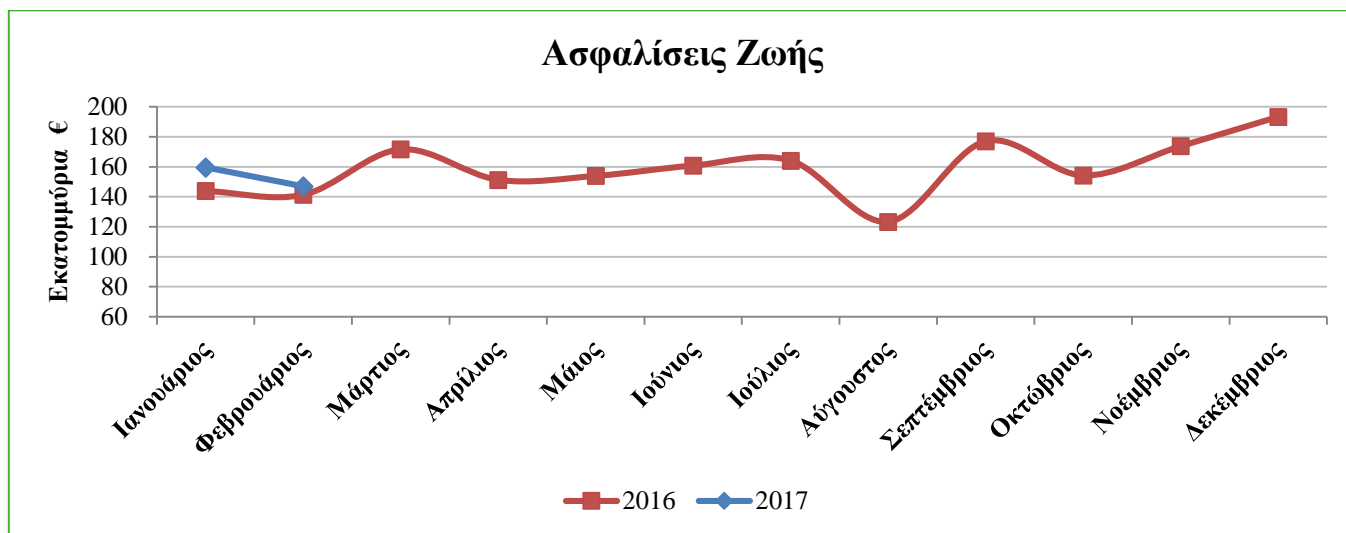
Αθροιστική μεταβολή παραγωγής ασφαλίσεων 2016 έναντι 2015



Στα δύο γραφήματα που ακολουθούν παρουσιάζεται η εξέλιξη της παραγωγής ασφαλίσεων ανά μήνα, για το χρονικό διάστημα Ιανουαρίου 2016 – Φεβρουαρίου 2017, ξεχωριστά για τις ασφαλίσεις Ζωής και τις ασφαλίσεις κατά Ζημιών.

Παραγωγή εγγεγραμμένων ασφαλίσεων 2016-2017





Στους πίνακες που ακολουθούν καταγράφονται αναλυτικά τα αποτελέσματα της έρευνας παραγωγής ανά κλάδο ασφάλισης (Ζωής και Ζημιών) για το χρονικό διάστημα Ιανουαρίου - Φεβρουαρίου του 2017 καθώς και η μεταβολή τους έναντι του αντίστοιχου διαστήματος του 2016.

Ασφαλίσεις Ζωής (€)	Ιανουάριος - Φεβρουάριος 2017	Μεταβολή
I. Ασφαλίσεις Ζωής	213.720.951,38	-5,9%
III. Ασφαλίσεις Ζωής συνδεδεμένες με επενδύσεις	56.084.323,03	+77,7%
VI. Εργασίες κεφαλαιοποίησης	2.201,34	-38,0%
VII. Διαχείριση συλλογικών συνταξιοδοτικών κεφαλαίων	36.630.102,08	+38,9%
Σύνολο	306.437.577,83	+7,5%

Σχετικά με τα ανωτέρω στοιχεία των ασφαλίσεων Ζωής, επισημαίνονται ιδιαίτερως τα εξής:

1) Για όγδοο συνεχόμενο μήνα, οι ασφαλίσεις Ζωής επανέλαβαν την αύξησή τους έναντι του αντίστοιχου προηγούμενου χρονικού διαστήματος. Η αύξηση οφείλεται κατά κύριο λόγο στην αύξηση της παραγωγής του κλάδου **III. Ασφαλίσεων Ζωής συνδεδεμένων με επενδύσεις** καθώς επίσης και στην αύξηση του κλάδου **VII. Διαχείρισης συλλογικών συνταξιοδοτικών κεφαλαίων**.

2) Υπενθυμίζεται ότι η παραγωγή του κλάδου **IV.2 Υγείας** (όπως οριζόταν με το άρθρο 13 του ν.δ. 400/1970), κατ'εφαρμογή του νόμου 4364/5.2.2016, καταγράφεται από 1/1/2016 στις ασφαλίσεις κατά Ζημιών όπου μερίζεται στους κλάδους **1. Ατυχημάτων** και **2. Ασθενειών**, αναλόγως των προσφερομένων καλύψεων.

Η μεταβολή της παραγωγής των ασφαλίσεων κατά Ζημιών καταγράφεται στον πίνακα που ακολουθεί.

Ασφαλίσεις κατά Ζημιών (€)	Ιανουάριος - Φεβρουάριος 2017	Μεταβολή
1. Ατυχήματα	6.213.012,83	-3,5%
2. Ασθένειες	28.191.641,95	+12,1%
3. Χερσαία οχήματα	29.243.367,97	+1,0%
5. Αεροσκάφη	33.923,73	+540,4%
6. Πλοία (θαλάσσια, λιμναία, ποτάμια)	1.199.628,09	+8,3%
7. Μεταφερόμενα εμπορεύματα	3.500.578,61	-10,4%
8. Πυρκαϊά και στοιχεία της φύσεως	59.353.792,82	-2,2%
9. Λοιπές ζημιές αγαθών	26.298.082,14	-10,5%
10. Αστική ευθύνη χερσαίων οχημάτων	113.346.795,13	-6,4%
11. Αστική ευθύνη από αεροσκάφη	26.892,24	+349,5%
12. Αστική ευθύνη πλοίων	506.809,13	-11,2%
13. Γενική αστική ευθύνη	15.822.572,14	-8,6%
14. Πιστώσεις	4.913.978,33	+4,4%
15. Εγγυήσεις	86.374,81	-26,3%
16. Διάφορες χρηματικές απώλειες	8.935.325,50	+40,5%
17. Νομική προστασία	5.859.971,28	+3,6%
18. Βοήθεια	15.136.724,99	-8,3%
Σύνολο	318.669.471,68	-2,9%

Τέλος, η έρευνα περιέλαβε και τα μεγέθη των επιστροφών ασφαλιστρών λόγω ακυρώσεων συμβολαίων. Η μηνιαία εξέλιξη των επιστροφών ασφαλιστρών λόγω ακυρώσεων συμβολαίων παρουσιάζεται δεικτοποιημένη στα δύο παρακάτω γραφήματα. Η δεικτοποίηση έχει γίνει με βάση την τιμή Ιανουαρίου 2011, η οποία ορίστηκε στην τιμή 100, καταγράφεται δε η εξέλιξή της από τον Ιανουάριο του 2016 έως τον Φεβρουάριο του 2017.

Επιστροφές ασφαλίσεων 2016-2017

