



Παραγωγή εγγεγραμμένων ασφαλιστρών Ιανουαρίου - Μαρτίου 2018

Η ΕΑΕΕ συνεχίζει την έρευνα σχετικά με την παραγωγή ασφαλιστρών (εγγεγραμμένα ασφάλιστρα συμπεριλαμβανομένων των δικαιωμάτων συμβολαίων) ανά μήνα μεταξύ των ασφαλιστικών επιχειρήσεων-μελών της. Στο πλαίσιο αυτό, ενσωματώθηκαν στην έρευνα τα στοιχεία μηνός Μαρτίου του 2018. Συνολικά ανταποκρίθηκαν 49 ασφαλιστικές επιχειρήσεις οι οποίες συγκέντρωσαν το 93,3% της παραγωγής ασφαλιστρών στις ασφαλίσσεις κατά Ζημιών και το 99,9% των ασφαλίσεων Ζωής σύμφωνα με τα στοιχεία του έτους 2017. Από τις ανωτέρω επιχειρήσεις, οι 19 δραστηριοποιήθηκαν στις ασφαλίσσεις Ζωής και 45 στις ασφαλίσσεις κατά Ζημιών.

Σύμφωνα με τα στοιχεία αυτά (κατόπιν προσαρμογής των δεδομένων του προηγούμενου χρονικού διαστήματος με νεότερες απαντήσεις), από τη σύγκριση των δηλώσεων παραγωγής εγγεγραμμένων ασφαλιστρών του χρονικού διαστήματος Ιανουαρίου - Μαρτίου του 2018 των ανωτέρω επιχειρήσεων με τις αντίστοιχες της ίδιας περιόδου για το 2017 των ιδίων επιχειρήσεων, προκύπτουν τα παρακάτω:

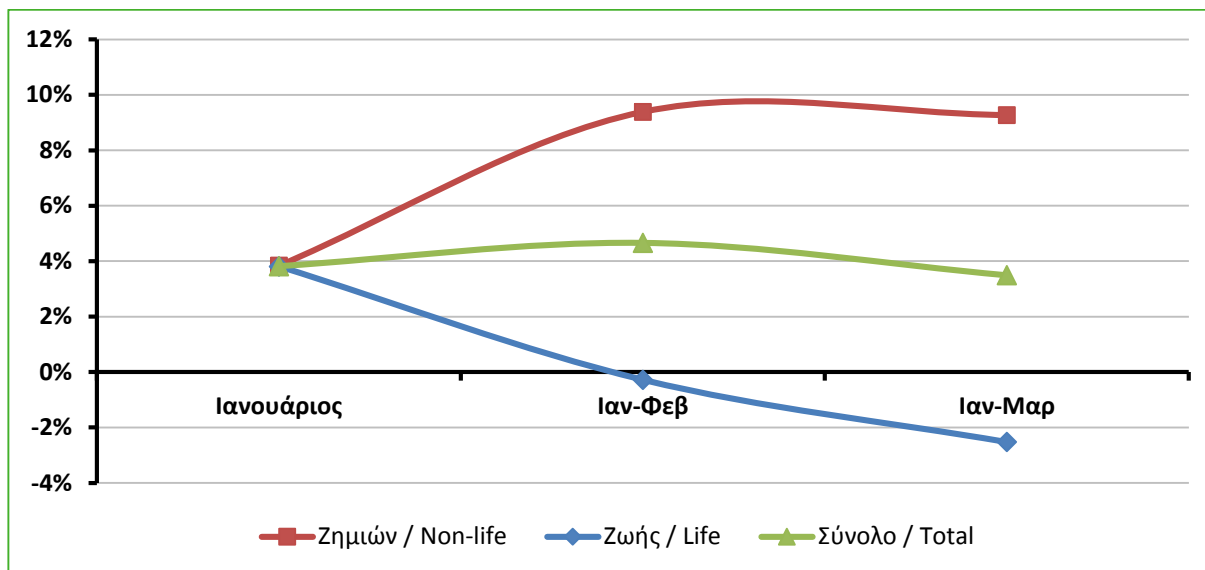
Παραγωγή εγγεγραμμένων ασφαλιστρών (€)	Ιανουάριος - Μάρτιος 2018	Συμμετοχή	Μεταβολή έναντι 2017
Ασφαλίσσεις Ζωής	460.851.590,37	46,1%	-2,5%
Ασφαλίσσεις κατά Ζημιών	538.614.855,04	53,9%	+9,3%
ΕΚ ΤΩΝ ΟΠΟΙΩΝ			
Αστική ευθύνη οχημάτων	189.881.368,83	19,0%	+4,4%
Λοιποί κλάδοι κατά Ζημιών	348.733.486,21	34,9%	+12,1%
Σύνολο	999.466.445,41	100%	+3,5%

Επισημαίνεται ότι τα στοιχεία της έρευνας προκύπτουν από τις δηλώσεις των ασφαλιστικών επιχειρήσεων, οι οποίες δεν έχουν ελεγχθεί από ορκωτούς ελεγκτές.

Τον Μάρτιο του 2018 σε σύγκριση με τον αντίστοιχο μήνα του 2017, οι **ασφαλίσσεις Ζωής** μειώθηκαν (-6,7%) για δεύτερο συνεχόμενο μήνα εντός του 2018. Αντιθέτως, οι **ασφαλίσσεις κατά Ζημιών** κατέγραψαν αύξηση (+9,1%) για τρίτο συνεχόμενο μήνα. Συνολικά, η παραγωγή ασφαλιστρών **μηνός Μαρτίου** αυξήθηκε κατά 1,3%, έναντι του Μαρτίου του 2017.

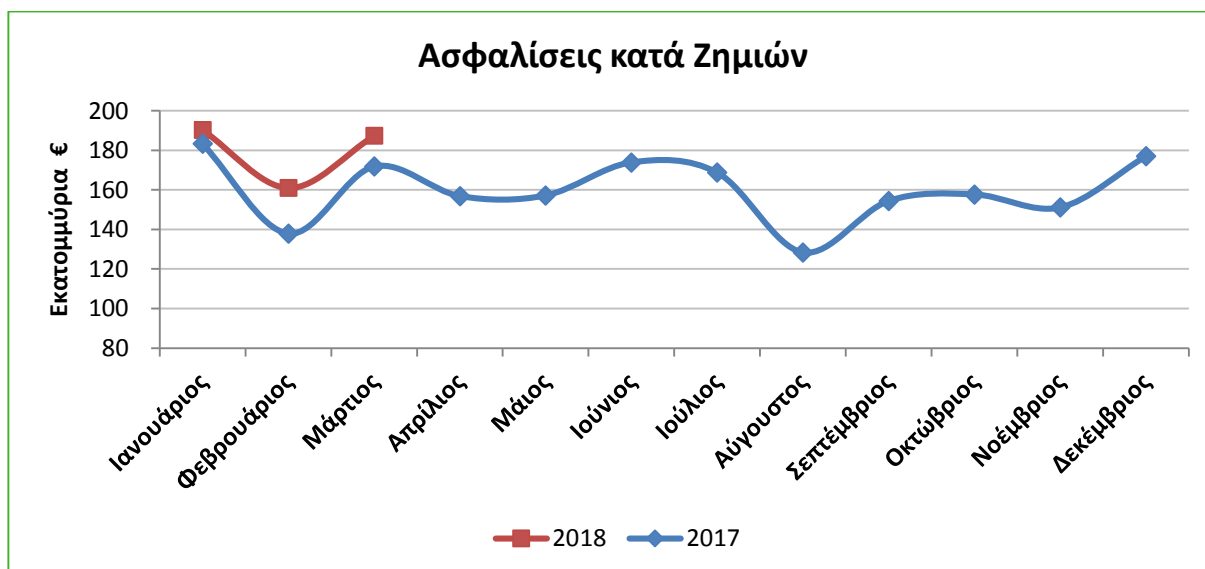
	Ασφαλίσεις Ζωής	Ασφαλίσεις κατά Ζημιών	Σύνολο
Ιανουάριος	+3,8%	+3,8%	+3,8%
Φεβρουάριος	-4,7%	+16,8%	+5,7%
Ιανουάριος - Φεβρουάριος	-0,3%	+9,4%	+4,7%
Μάρτιος	-6,7%	+9,1%	+1,3%
Ιανουάριος - Μάρτιος	-2,5%	+9,3%	+3,5%

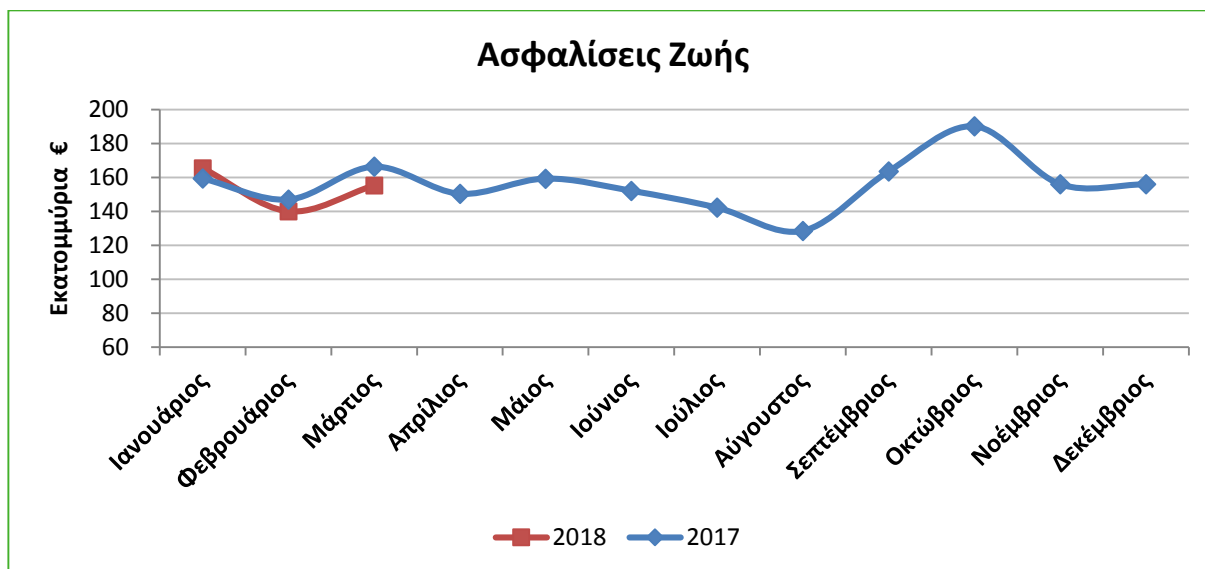
Αθροιστική μεταβολή παραγωγής ασφαλίσεων 2018 έναντι 2017



Στα δύο γραφήματα που ακολουθούν παρουσιάζεται η εξέλιξη της παραγωγής ασφαλίσεων ανά μήνα, για το χρονικό διάστημα Ιανουαρίου 2017 – Μαρτίου 2018, ξεχωριστά για τις ασφαλίσεις Ζωής και τις ασφαλίσεις κατά Ζημιών.

Παραγωγή εγγεγραμμένων ασφαλίσεων 2017-2018





Στους πίνακες που ακολουθούν καταγράφονται αναλυτικά τα αποτελέσματα της έρευνας παραγωγής ανά κλάδο ασφάλισης (Ζωής και Ζημιών) για το χρονικό διάστημα Ιανουαρίου - Μαρτίου του 2018 καθώς και η μεταβολή τους έναντι του αντίστοιχου διαστήματος του 2017.

Ασφαλίσεις Ζωής (€)	Ιανουάριος - Μάρτιος 2018	Συμμετοχή	Μεταβολή
I. Ασφαλίσεις Ζωής	333.486.930,30	72,4%	+3,8%
III. Ασφαλίσεις Ζωής συνδεδεμένες με επενδύσεις	72.965.451,47	15,8%	-23,9%
VII. Διαχείριση συλλογικών συνταξιοδοτικών κεφαλαίων	54.396.850,57	11,8%	-2,0%
Λοιπές ασφαλίσεις Ζωής (κεφαλαιοποίησης)	2.358,03	0,001%	-25,4%
Σύνολο	460.851.590,37	100%	-2,5%

Η μεταβολή της παραγωγής των ασφαλίσεων κατά Ζημιών για το ίδιο χρονικό διάστημα καταγράφεται στον πίνακα που ακολουθεί.

Ασφαλίσεις κατά Ζημιών (€)	Ιανουάριος - Μάρτιος 2018	Συμμετοχή	Μεταβολή
1. Ατυχήματα	11.907.945,97	2,2%	+23,6%
2. Ασθένειες	55.726.772,88	10,3%	+21,0%
3. Χερσαία οχήματα	49.229.307,60	9,1%	+8,3%
5. Αεροσκάφη	31.015,76	0,01%	-5,5%
6. Πλοία (θαλάσσια, λιμναία, ποτάμια)	2.971.916,30	0,6%	+66,2%
7. Μεταφερόμενα εμπορεύματα	5.527.533,39	1,0%	+7,7%
8. Πυρκαϊά και στοιχεία της φύσεως	106.873.956,96	19,8%	+21,0%
9. Λοιπές ζημιές αγαθών	33.830.725,36	6,3%	-10,1%
10. Αστική ευθύνη χερσαίων οχημάτων	189.881.368,83	35,3%	+4,4%
11. Αστική ευθύνη από αεροσκάφη	123.415,24	0,02%	+78,1%
12. Αστική ευθύνη πλοίων	1.157.796,66	0,2%	+13,6%
13. Γενική αστική ευθύνη	25.567.289,97	4,7%	+12,6%
14. Πιστώσεις	8.734.123,48	1,6%	+1,6%
15. Εγγυήσεις	201.663,14	0,04%	+10,8%
16. Διάφορες χρηματικές απώλειες	12.472.986,38	2,3%	+5,1%
17. Νομική προστασία	8.999.739,46	1,7%	+0,1%
18. Βοήθεια	25.377.297,66	4,7%	+7,3%
Σύνολο	538.614.855,04	100%	+9,3%